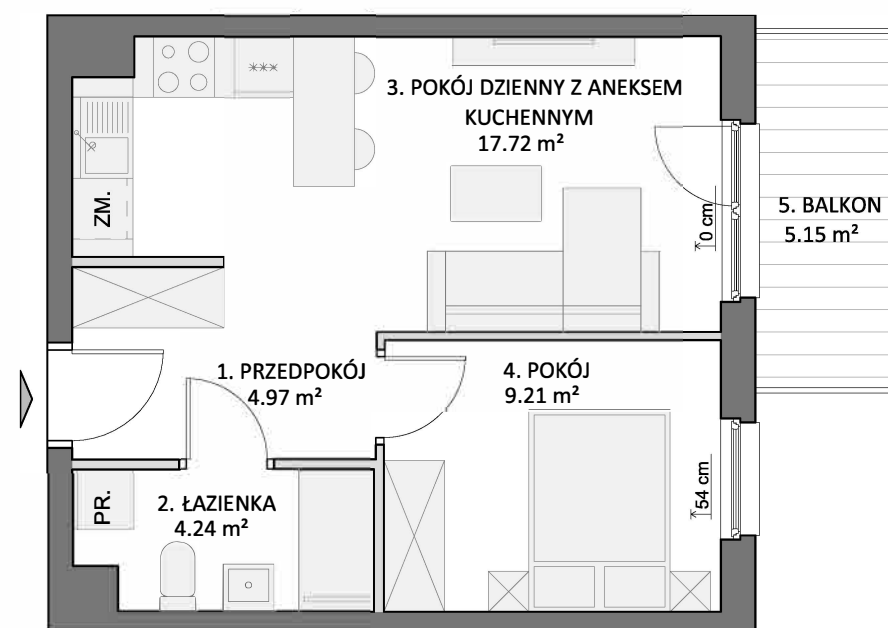




# MIESZKANIE 3.41

Budynek	3
Powierzchnia*	36,14 m <sup>2</sup>
Pokoje	2
Kondygnacja	II piętro
Strona świata	Wsch.

## ZESTAWIENIE POWIERZCHNI

1. Przedpokój	4,97 m <sup>2</sup>
2. Łazienka	4,24 m <sup>2</sup>
3. Pokój dzienny z aneksem	17,72 m <sup>2</sup>
4. Pokój	9,21 m <sup>2</sup>
+ 5. Balkon	5,15 m <sup>2</sup>



 ŚCIANKI DZIAŁOWE NADAJĄCE SIĘ DO DEMONTAŻU  
 54 cm WYSOKOŚĆ OD WYK.POSADZKI DO WYK.PARAPETU

\*powierzchnia mieszkania zgodnie z normą PN-ISO 9836,  
 do powierzchni wliczono także elementy nadające się do demontażu takie jak: ścianki działowe.  
 Ze względu na trwające prace projektowe powierzchnie oraz lokalizacje przyborów sanitarnych mogą ulec zmianie.  
 Wyposażenie przedstawione na karcie jest tylko w celach pokazania przykładowej aranżacji,  
 nie stanowi zobowiązania umownego.

