

# MIESZKANIE 2.58

|               |                                 |
|---------------|---------------------------------|
| Budynek       | 2                               |
| Powierzchnia* | 35,08 m <sup>2</sup>            |
|               | +antresola 26,11 m <sup>2</sup> |
| Pokoje        | 1 + antresola                   |
| Kondygnacja   | III piętro                      |
| Strona świata | Wsch.                           |

## ZESTAWIENIE POWIERZCHNI

### POZIOM 0

|                                  |                      |
|----------------------------------|----------------------|
| 1. Przedpokój ze schodami        | 6,36 m <sup>2</sup>  |
| 2. Łazienka                      | 4,25 m <sup>2</sup>  |
| 3. Pokój dzienny z aneksem kuch. | 24,47 m <sup>2</sup> |
| + 4. Balkon                      | 4,78 m <sup>2</sup>  |

### POZIOM I




|              |                      |
|--------------|----------------------|
| 5. Antresola | 26,11 m <sup>2</sup> |
| + 6. Balkon  | 4,78 m <sup>2</sup>  |



POZIOM 0



POZIOM I

-  ŚCIANKI DZIAŁOWE NADAJĄCE SIĘ DO DEMONTAŻU
-  54 cm WYSOKOŚĆ OD WYK.POSADZKI DO WYK.PARAPETU
-  OTWÓR W STROPIE - WEJŚCIE NA ANTRESOLE

\*powierzchnia mieszkania zgodnie z normą PN-ISO 9836, do powierzchni wliczono także elementy nadające się do demontażu takie jak: ścianki działowe. Ze względu na trwające prace projektowe powierzchnie oraz lokalizacje przyborów sanitarnych mogą ulec zmianie. Wyposażenie przedstawione na karcie jest tylko w celach pokazania przykładowej aranżacji, nie stanowi zobowiązania umownego.



Schemat zagospodarowania terenu

ul. Pastelowa

